





Ecdis Eğitim Rehberi

Eğitim Süreci

			
İlk olarak "01-Öngereklilikler" kısmında yer alan sistem gerekliliklerini karşıladığınızdan emin olunuz.	Daha sonra "02 - Client Uygulamasının Yüklenmesi" kısmında yer alan client uygulamasını bilgisayarınıza kurunuz. Yardım dosyaları altındaki "Client Uygulamasının Kurulumu" rehber dokümanından yararlanabilirsiniz.	Kurulumu tamamladıktan sonra size gönderilmiş olan kullanıcı adı ve şifrenizle sisteme giriş yaparak eğitimi tamamlayınız. Yardım dosyaları altındaki "Kullanma Talimatları" rehber dokümanından yararlanabilirsiniz.	Son aşamada eğitimi tamamladıktan sonra üretici onaylı başarı belgeniz size ve firmanıza gönderilecektir.

Eğitime başladığınız tarihten itibaren 3 hafta içinde bitirmeniz gerekmektedir.

Eğitimi tamamladığınızda sertifikanız görev aldığınız firma ile paylaşılacaktır.

ÖNGEREKLİLİKLER

Optimal Sistem Gereksinimleri

Özellik	Gereklilik
İşlemci	En az 2.5 Ghz hızında çift çekirdek işlemci
RAM	En az 3GB
Ekran Kartı	Direct X destekli herhangi bir ekrankartı
Ses	Uygulama esnasında kulaklık kullanılması önerilir
Ekran	Çözünürlüğü en az 1650 * 1050 olması önerilmektedir.
Bağlantı	Etkin kullanım için en az 2Mbps/Sec'lık internet bağlantısı gerekmektedir.
İşletim Sistemi	Windows Vista/7/8/10
Diğer gereklilikler	3 tuşlu fare

CLIENT UYGULAMASININ YÜKLENMESİ

Simülasyon uygulamasına erişim için bilgisayarınıza client uygulamasını yüklemeniz gerekmektedir. Programı indirmek için aşağıdaki linke basıldıktan sonra açılan sayfadan "Safebridge Client" butonuna tıklamanız gerekmektedir.

[Client Uygulamasını İndir](#)

YARDIM DOSYALARI

[Client Uygulamasının Kurulumu](#)

Client Uygulamasının Kurulumu için gerekli talimatları içeren yardım dosyasıdır.

[Kullanma Talimatları](#)

Client uygulamasının nasıl kullanılacağı ve eğitimin nasıl tamamlanacağı ile ilgili talimatları içermektedir.

Revision #11

Created 7 years ago by [Barış Selayet](#)

Updated 5 years ago by [Maritimetrainer](#)